

МОСКОВСКАЯ  
БИРЖА

Ноябрь 2015 г.

**ВАЛЮТНЫЕ ИНСТРУМЕНТЫ**  
НА РЫНКАХ ГРУППЫ  
МОСКОВСКАЯ БИРЖА

# Инструменты валютного и срочного рынков

## Валютные пары

|                     |        |
|---------------------|--------|
| Доллары США         | USDRUB |
| Евро                | EURRUB |
| Китайский юань      | CNYRUB |
| Гонконгский доллар  | HKDRUB |
| Британский фунт     | GBPRUB |
| Евро                | EURUSD |
| Белорусский рубль   | BYRRUB |
| Украинская гривна   | UAHRUB |
| Казахстанский тенге | KZTRUB |

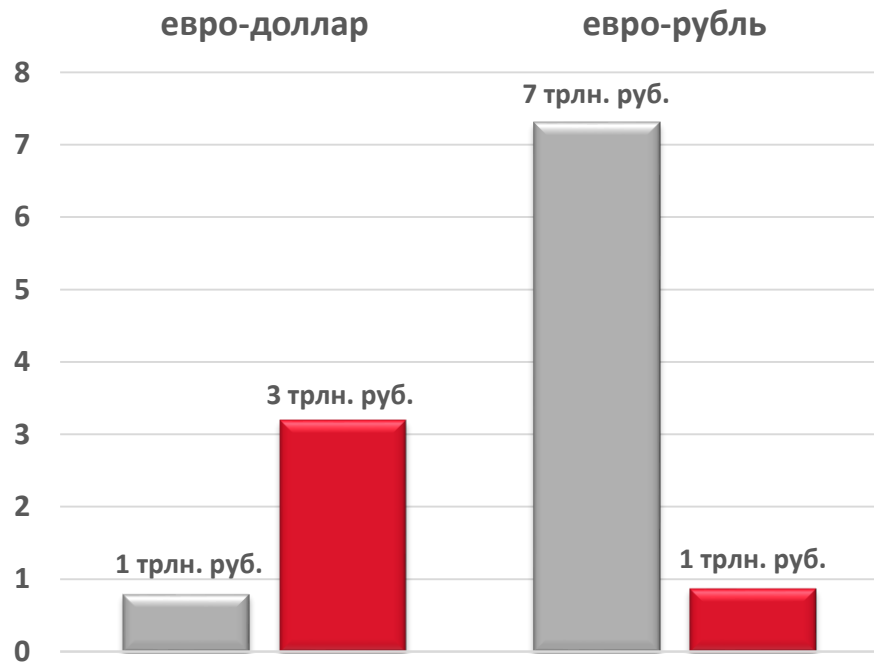
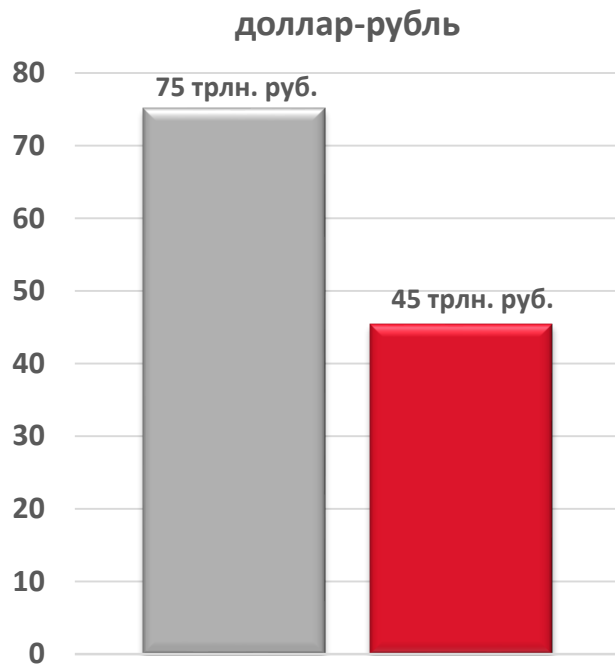
## Фьючерсы на валютные пары

|                                   |        |
|-----------------------------------|--------|
| Доллар США – российский рубль     | USDRUB |
| Евро – российский рубль           | EURRUB |
| Китайский юань – российский рубль | CNYRUB |
| Евро – доллар США                 | EURUSD |
| Доллар США – японская йена        | USDJPY |
| Доллар США – швейцарский франк    | USDCHF |
| Австралийский доллар – доллар США | AUDUSD |
| Фунт стерлингов – доллар США      | GBPUSD |
| Доллар США - турецкая лира        | USDTRY |
| Доллар США – канадский доллар     | USDCAD |
| Доллар США – Украинская гривна    | USDUAH |

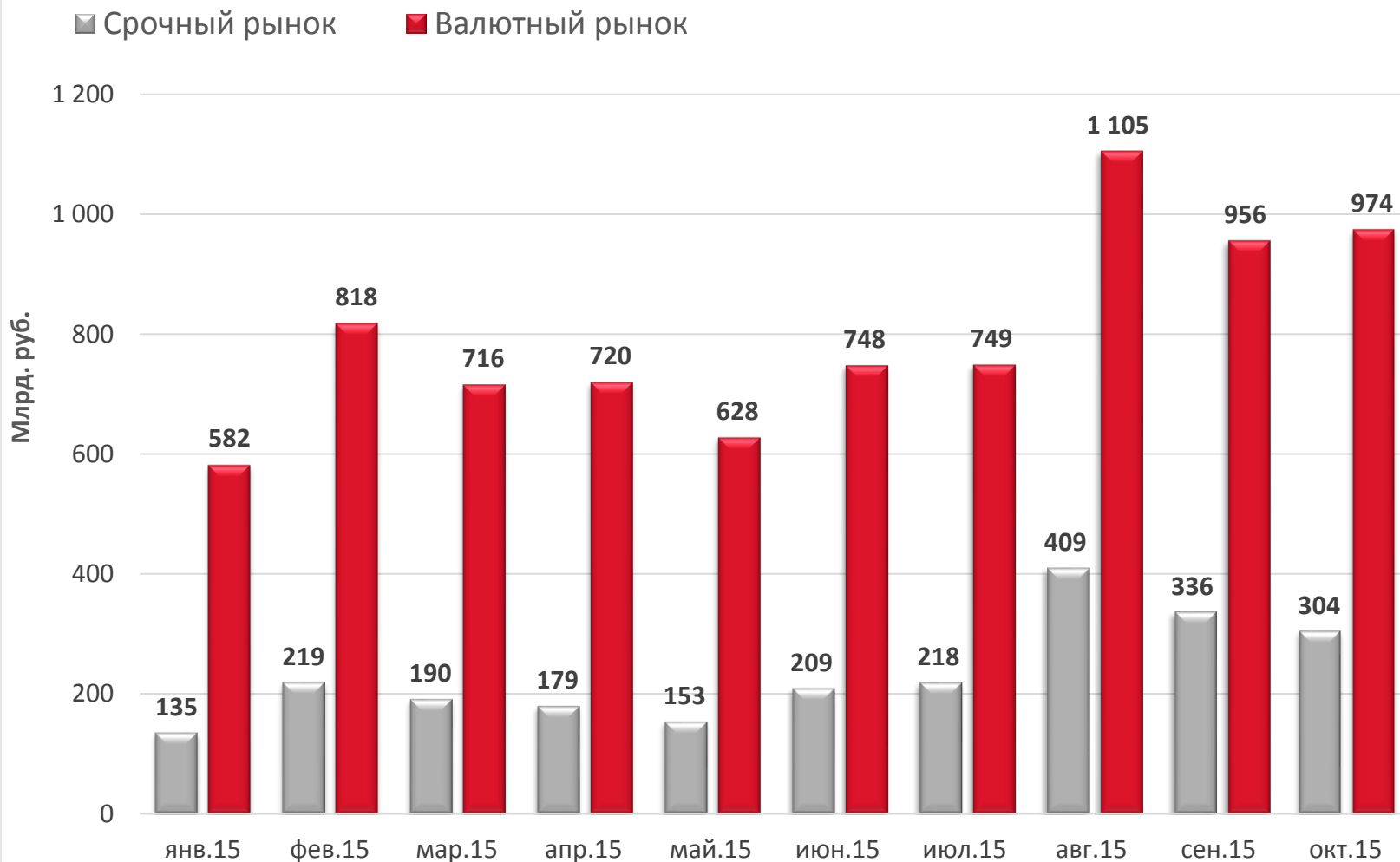


# Совокупный объем торгов валютными инструментами за 10 мес. 2015 г., трлн. руб.

■ Объем на валютном рынке



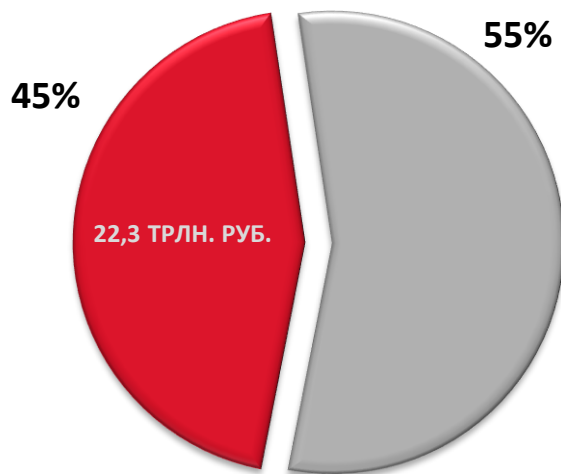
# Среднедневной объем торгов валютными инструментами, млрд. руб.



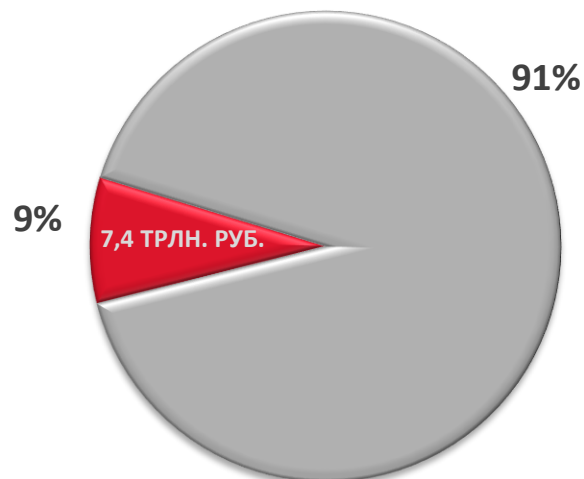
# Объем торгов на валютном и срочном рынках по типу клиентов за 10 мес. 2015 г.

■ Частные инвесторы    ■ Прочие участники торгов

### Объем торгов валютными фьючерсами



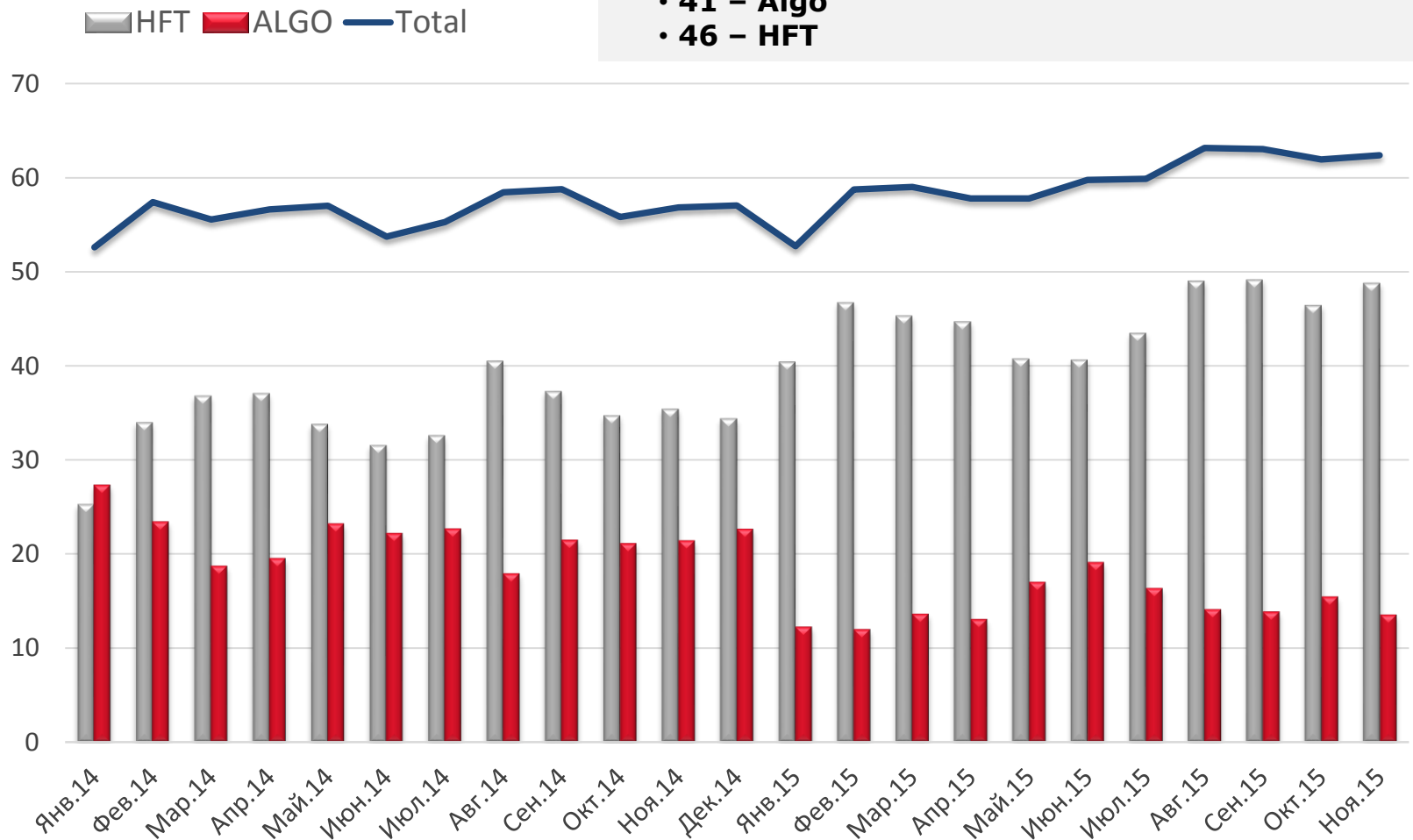
### Объем торгов валютными спот контрактами



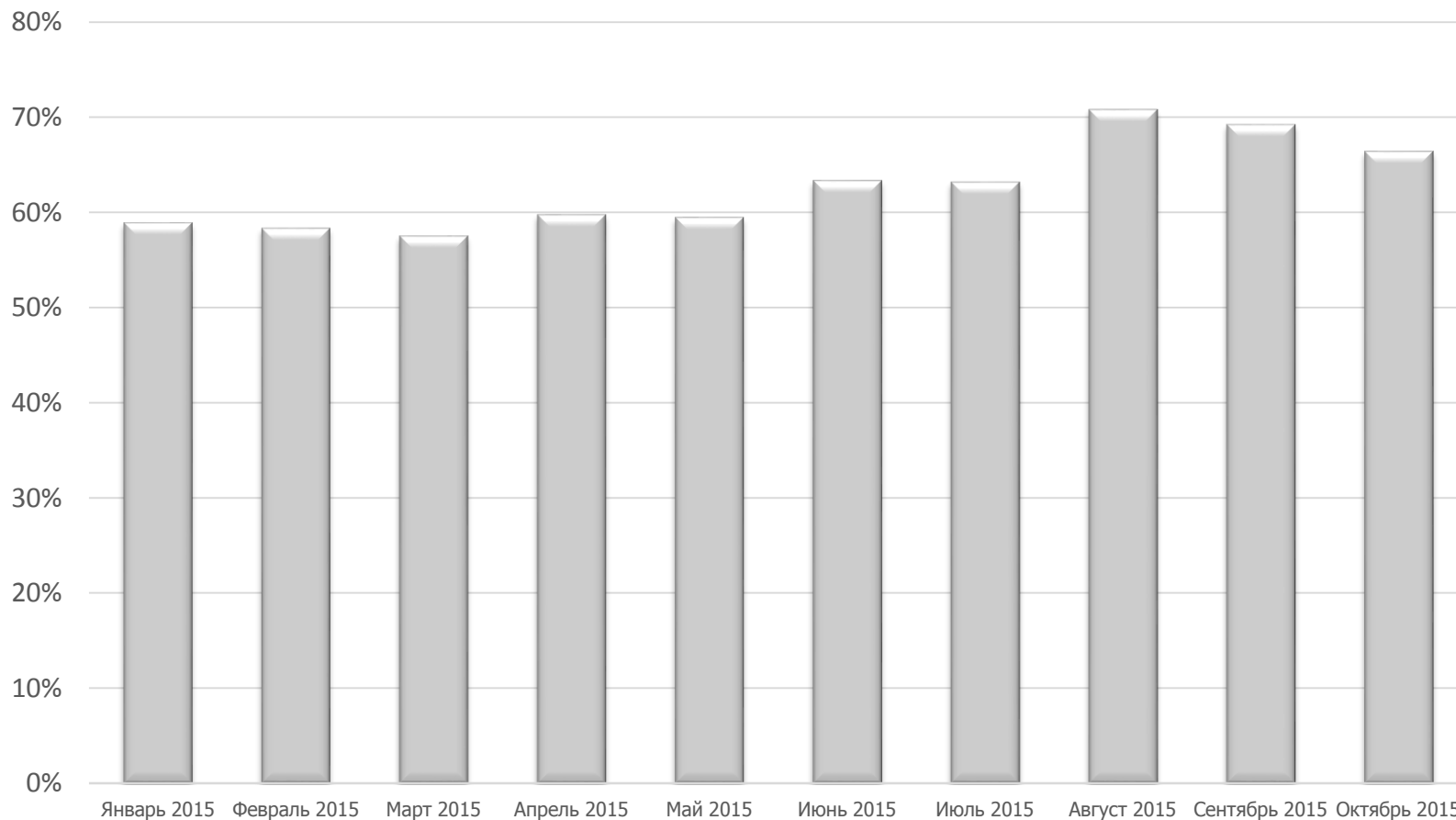
# Доля HFT и Алго в обороте валютных фьючерсов

В октябре 2015 г. в валютных срочных контрактах зафиксировано **28 463** активных счетов, из них:

- **41** – Алго
- **46** – HFT



# Доля НФТ в обороте спот контрактов на валютном рынке



**СПАСИБО ЗА ВНИМАНИЕ!**